

# Forbrugsoverblik i Netbank

– Sådan kommer du hurtigt i gang med at benytte Forbrugsoverblik i Netbank

## 1. Udvælg konti, der skal indgå:

For at give dig det bedste overblik over din og husstandens samlede økonomi anbefaler vi, at du starter med at udvælge de konti, som du ønsker skal indgå i dit Forbrugsoverblik. På den måde undgår du også, at eventuelle overførsler mellem dine udvalgte konti bliver medregnet i forbruget.

Du kan få et samlet overblik på tværs af op til syv konti på én gang ved at klikke på "Udvælg flere konti":

## 2. Kategoriser så mange af de ukategoriserede posteringer som muligt

Når det er gjort, er det en god idé at kigge på de posteringer, som ikke automatisk er kategoriserede. Vi har efter bedste evne forsøgt at kategorisere alle dine posteringer to år tilbage, så du skal gøre så lidt som muligt for at få et overblik over, hvad du bruger dine penge på.

Der vil dog altid være nogle posteringer, som vi ikke automatisk har kunnet kategorisere – fx kontanthævning i pengeautomat, konto-til-konto overførsler via Netbank, checks mv. Disse posteringer står som "Ikke kategoriseret".

Du kan finde de ikke kategoriserede posteringer ved fx at klikke på "Ikke kategoriseret" i grafen eller tabellen under fanen "Overblik":






Kategori	Værdi
Bilag	52.797,48
Transport	29.449,68
Øvrige faste udgifter	18.646,50
Husholdning	37.300,57
Filid og forlæse	70.509,83
Andre udgifter	20.364,65
Ikke kategoriseret	21.019,40
I alt	249.108,11

Herefter får du under grafen vist en liste med alle de ikke kategoriserede posteringer. Hvis du har mulighed for at sætte en kategori på disse posteringer, vil det hjælpe dig til at få et endnu mere præcist billede af dit forbrug.

Klik på linket "Ikke kategoriseret" ud for den enkelte postering. Herefter kan du ændre kategorien, fordele posteringen over flere kategorier eller skjule hele eller en del af posteringen, så det ikke medregnes i Forbrugsoverblik.

### 3. Du har et fint overblik over din/husstandens økonomi

Her er et skema med hoved- og underkategorier:

Hovedkategori	Underkategori
 Bolig	Termin, husleje og boliglån
	Vedligeholdelse
	Varme, vand, el og gas
	Indretning og udstyr
	Andet
 Fritidshus	Termin, husleje og boliglån
	Vedligeholdelse
	Varme, vand, el og gas
	Indretning og udstyr
	Andet
 Transport	Brændstof
	Offentlig transport
	Vedligeholdelse
	Lån
	Andet
 Øvrige faste udgifter	Fagforening og a-kasse
	Forsikring
	Institution
	Andet
 Husholdning	Dagligvarer
	Tøj, sko og accessories
	Personlig pleje
	Sundhed
	Andet
 Fritid og fornøjelse	Rejse og ferie
	Sport og fritid
	Café, restaurant og takeaway
	Biograf, koncert og forlystelser
	Telefon, computer, internet og tv
	Film, musik og læsestof
	Andet
 Andre udgifter	Gebyrer
	Gaver og velgørenhed
	Opsparing
	Lån
	Andet
 Indtægter	Løn og dagpenge
	Offentlige ydelser
	Andet